TUINVERENIGING
SPOORZICHT

De Riethoorn

Juli 2018

Informatieblad voor leden van
Tuinvereniging 'Spoorzicht'

Rietveldsepad 2, 2408 ZH, Alphen aan den Rijn Secretariaat@tuinverenigingspoorzicht.nl
www.tuinverenigingspoorzicht.nl

Inhoudsopgave

Inhoudsopgave	2
Van de Redactie	4
Het Bestuur en Commissies	5
Agenda 2018	7
Van de Voorzitter	8
Van het Bestuur	9
Foto's uitbouw 't Stekkie	10
In gesprek met…	12
Materiaal te koop bij de Tuinvereniging	14
Pluktuinen	14
Belevenissen van een tuinman… "Plagen"	17
Dieren in de moestuin	19
Bestrijding van heermoes	20
De bloemenklok van John Bontje	22
Wist u dat…	24

GARANT® zaden

U zaait het beste, U oogst het beste!

Tel: 0514-571515 - Fax: 0514-571479

www.garantzaden.nl

Kwekerij E. Duivenvoorden

aardbeienplanten en pioenrozen

Ook voor particuliere verkoop



Turfspoor 57
2165 AW Lisserbroek

Tel. : 0252-410701
Fax: 0252-421304
Mob.: 06-51318630
Email: aardbei@xs4all.nl

www.kweduivenvoorden.nl

Bouwjaar 77

een goed bouwjaar voor uw bouwwensen

bouw • verbouw • renovatie • advies

Telefoon 06-23 50 27 97 e-mail info@bouwjaar77.nl website www.bouwjaar77.nl

Van de redactie

Er is veel activiteit op ons complex. Mensen met groene vingers zijn aan het werk, alleen of soms samen. Planten, wieden , water geven en noem maar op. Op zaterdagmorgen zie ik corveeërs bezig. Maar ook door de week, iemand maakt het clubhuis schoon, een ander maait het gras. Mooi om te zien dat er mensen zijn die niet alleen aandacht geven aan hun eigen tuin, maar zich ook inzetten voor het schoonhouden van ons terrein en clubhuis.

De oogst komt al op gang. Voor het zover is, heb je soms last van plagen. Ruud schrijft daarover in Belevenissen van een tuinman. Misschien bent u wel degene die een suggestie voor hem heeft. Waarover? Leest u het maar! Nog een plaag? Heermoes! Op ons complex zijn veel tuinen waar heermoes groeit. Heermoes is een moeilijk te bestrijden onkruid. In dit nummer leest u hoe u het beste heermoes kunt bestrijden.

Zelf bloemen plukken of kruiden voor de thee is een mooie bezigheid. Nelleke Dorsman schrijft over een aantal pluktuinen waar u dit in de omgeving kunt doen. Verder kunt u lezen over de bloemenklok van John Bontje. Verder een gesprek met ons erelid Theo Vergeer.

Wij wensen u veel leesplezier toe.

Namens de redactie,

Bert Drolenga

Inleveren kopij voor de Riethoorn van oktober 2018

voor

10 september 2018

bij Bert Drolenga
redactie@tuinverenigingspoorzicht.nl

Bestuur

Voorzitter	Rob Brederode (Cl.03) voorzitter@tuinverenigingspoorzicht.nl	06-20960847 (na 19:00 uur)
Secretaris	Henk Voskuilen (Cl.02) secretariaat@tuinverenigingspoorzicht.nl	06-20960847 (na 19:00 uur)
Penningmeester	Ruud Jansen (Co.14) penningmeester@tuinverenigingspoorzicht.nl	06-83044291 (na 19:00 uur)
Ledenadministratie	Kees de Rijk (Er.20) ledenadministratie@tuinverenigingspoorzicht.nl	06-41310335
Beheer onderhoud en bouwzaken KZ	Peter van Rijnwoude (Co.07) terreinbeheer@tuinverenigingspoorzicht.nl	06-15630980
Beheer, onderhoud Sectie A	Menno v. Heijningen menno.van.heijningen@tuinverenigingspoorzicht.nl	06-38931454
Algemene zaken	Bart Plooij (As.18) bart.plooij@tuinverenigingspoorzicht.nl	06-14750819
Kantinebeheer Kantineverhuur	Rob Brederode (Cl/03)) Peter van Rijnwoude (Co.07) kantinebeheer@tuinverenigingspoorzicht.nl	06-20960847 06-15630980

Inname / uitgifte tuinen

Inname tuinen Uitgifte tuinen	Peter van Rijnwoude (Co.07) terreinbeheer@tuinverenigingspoorzicht.nl Kees de Rijk (Er.20) ledenadinistratie@tuinverenigingspoorzicht.nl	06-15630980 06-41310335
Contributie en gebruiksvergoeding tuin in bruikleen NL90INGB0003163510	Ruud Jansen (Co.14) penningmeester@tuinverenigingspoorzicht.nl	06-83044291 (na 19:00 uur)

Commissies

Terreinbeheerder	Peter van Rijnwoude	Co.7	06-49831648
Terreinbeheer KZ Teamleiders	Rob Brederode Kees de Rijk Marcel Pels Jurgen Redelijkheid Alex Overgaag Cees Pont Dennis Tatje As Anja van de Weghe	Cl.03 Er.20 As.10 Er.17 Di.04 Br.11 As.09 Co.09	
Terreinbeheer sectie A	Menno van Heijningen	Sectie A.38	06-38931454 (na 19:00 uur)

Bouwcommissie: tekeningen & vergunningen	Peter van Rijnwoude	Co.07	06-49831648
Taxatiecommissie	Albert Martens Gijs de Jong Huug Oppelaar	Di.15 Di.14/16 Er.13	
Redactiecommissie	Bert Drolenga Gerk Kooy Ruud Schaft Remon Theuns redactie@tuinverenigingspoorzicht.nl	Co.06 Cl.06 Co.05 Co.02A	
Websitecommissie	Ruud Schaft (webmaster) Remon Theuns website@tuinverenigingspoorzicht.nl	Co.05 Co.02A	
Schouwcommissie	Jo van den Hoven Bertus Mensing Albert Martens Piet van Wieringen Ton Vervaet Huug Oppelaar Paul Bröking Sjaak van Vliet	Bi.09 LZT Di.15 Er.08 Di.19 Er.13 LZT As.15	
Clubhuis-/evene-mentencommissie	Ton van Dijk Evenementen@tuinverenigingspoorzicht.nl	Co.08	
Schoonmaak Clubgebouw	Emmy Hollamby Jeannette van der Most Sabine van der Graaf Matthea Zeilstra Allison van Rijn Sharon Kortenbach-Henry Nely Vis-van den Berg Bertus Hooijer Theo Gijtenbeek	Cl.16 Co.21 Er.03 Cl.12 Co.14 Dr.06 Er.05 Cl.04 LZT	

Correspondentieadres

Tuinvereniging Spoorzicht

Venezuelastraat 48

2408 MB Alphen aan den Rijn

Agenda 2018

Vergaderingen

10	Januari	Bestuursvergadering	3	Juli	Bestuursvergadering
6	Februari	Bestuursvergadering	7	Augustus	Bestuursvergadering
6	Maart	Bestuursvergadering	4	September	Bestuursvergadering
13	Maart	Commissievergadering	9	Oktober	Bestuursvergadering
10	April	Bestuursvergadering	16	Oktober	Commissievergadering
17	April	Alg. Ledenvergadering	6	November	Bestuursvergadering
8	Mei	Bestuursvergadering	4	December	Bestuursvergadering
5	Juni	Bestuursvergadering			

Schouwdata

Voorjaar 2018:

Schouw in de periode:

- 26 maart t/m 1 april 2018

Herschouw in de periode:

- 7 mei t/m 14 mei 2018

Najaar 2018:

Schouw in de periode:

- 8 oktober t/m 14 oktober 2018

Herschouw in de periode:

- 19 november t/m 24 november 2018

Evenementen

7	Januari	Nieuwjaarsborrel
28	April	Stekjesdag (tevens opening tuinseizoen)
30	Juni	BBQ vrijwilligers
25	Augustus	BBQ leden
11	November	Sluiting tuinseizoen

Van de Voorzitter

We hebben dit jaar gelukkig geen nachtvorsten gehad, zodat we dit jaar geen schade aan de fruitbomen hebben. Vanaf begin mei hebben we goed weer met dagen van hoge temperatuur gehad, zodat we alles goed hebben kunnen zaaien en planten. We hopen op een goede oogst.

De Algemene Ledenvergadering verliep dit jaar goed. We hebben op deze vergadering de heer Theo Vergeer tot erelid benoemd vanwege zijn verdiensten voor de vereniging. Het is de laatste keer dat we deze vergadering in de Oude Wereld hebben gehouden. We kunnen de vergadering volgend jaar in 't Stekkie houden en hopen dat er dan een hogere opkomst zal zijn.

Op 5 mei was dit jaar Stekjesdag. Het was weer gezellig druk. Er werden weer diverse producten aangeboden door diverse standhouders. De standhouders gaven ook uitleg over hun producten.

Een aantal leden hebben dit jaar in het ziekenhuis gelegen. We vergeten deze leden niet. Ik bezoek ze in het ziekenhuis en soms thuis. Helaas is Mevrouw Haring overleden. Wij wensen Dolf Haring de komende tijd veel sterkte toe.

De heer Leo van Veen heeft zijn taak als kantinebeheerder neergelegd. Er waren meningsverschillen over de regelgeving betreffende het beheren van een kantine. Er gelden ook voor onze kantine wettelijke regels die dienen te worden nageleefd. Wij danken Leo voor zijn inzet.

Als u van plan bent om een boom te planten, let er dan wel op dat het niet een snelgroeiende boom is. Snelgroeiende bomen worden niet toegestaan op ons complex. Mocht u hier vragen over hebben, stel ze dan aan de terreinbeheerder.

Veel leden gaan binnenkort op vakantie. De meeste weten al waar ze heen gaan. Maak er een mooie en onvergetelijke vakantie van!

Ik wens u allen een goed en vruchtbaar tuinseizoen toe.

Met vriendelijke groet

Rob Brederode

Voorzitter

Van het bestuur

Bloemenklok van John Bontje
Als bestuur zijn we blij met alle publiciteit rondom de bloemenklok van John Bontje. In een ander artikel in dit nummer van de Riethoorn kunt u hier meer over lezen. Wij hopen dat de publiciteit rondom de bloemenklok als gevolg heeft dat veel mensen komen kijken, dat ze enthousiast worden voor tuinieren en lid van onze vereniging worden.

Opentuinendag van Groei en Bloei
Op 16 Juni 2018 was de tweede opentuinendag van Groei en Bloei. Op die dag waren tuinen te bezoeken verspreid over de gemeente Alphen aan den Rijn. Onze vereniging deed voor de eerste keer mee. Op het moment van het schrijven van dit stukje was nog niet bekend hoeveel mensen ons complex hebben bezocht.

Kleine tuinen op het Asterpad
Enige jaren geleden hebben wij een aantal kleine tuinen van ca. 50 m² gerealiseerd op ons complex. Het doel hiervan was tweeërlei. Enerzijds kunnen oudere tuinders die tegen fysieke beperkingen aanlopen op zo'n kleinere tuin hun hobby nog enige tijd langer uitoefenen. Anderzijds leek ons dat goed voor beginnende tuinders. U weet het wel: jong, een aantal kinderen, enthousiast voor biologisch tuinieren, enthousiast beginnen, op vakantie gaan, terugkomen en dan tref je veel onkruid aan en het werk is niet goed meer te overzien op een grote tuin. Nu hebben we besloten nog een stapje verder te gaan: een aantal tuinen van 25m². We zijn er druk mee bezig op het Asterpad. We hopen dat dit voor starters, die weinig tijd hebben, een mooi begin is voor een nieuwe hobby.

Uitbreiding clubhuis
Misschien heeft u het al gezien. Ons clubhuis is uitgebreid! Het clubhuis heeft ook een nieuwe ingang gekregen. Als bestuur zijn we dankbaar voor de inzet van zoveel vrijwilligers. Vele handen maken licht werk! Als vereniging kun je niet zonder vrijwilligers. Wij zijn blij dat zoveel mensen - elk met zijn of haar specifieke talenten – zich inzetten voor de vereniging!

namens het bestuur,

Peter van Rijnwoude,
(terreinbeheerder)

In gesprek met …

Onze voorzitter heeft op de laatste Algemene Ledenvergadering meegedeeld dat Theo Vergeer tot erelid van onze tuinvereniging is benoemd. Een goede reden om op bezoek te gaan bij Theo. Theo en zijn vrouw Jopie ontvangen mij op een mooie avond in mei in hun gezellige woning.

In gesprek met Theo Vergeer.

Theo en Jopie vertellen mij dat ze net terug zijn van een weekend weg samen met hun middelste zoon en zijn vrouw. Ze zijn in Amersfoort geweest in een hotel. Ik merk dat ze volop hebben genoten. Ze hebben een mooie fietstocht op een zeer bijzondere fiets gemaakt. Zeker voor Jopie die iedere week nog een sportieve tocht rijdt met de "Fiets en Geniet groep" van Avanti. Theo laat mij een foto zien op zijn iPad. En? ….inderdaad een heel bijzondere fiets: een vierpersoonsfiets!

Theo hoe gaat het met je gezondheid?
"Het is nu bijna twee jaar geleden dat ik na een hartoperatie een herseninfarct heb gehad. Ik heb een heel revalidatie traject gevolgd en het gaat naar omstandigheden goed. We zijn blij dat we elkaar nog hebben en tellen onze zegeningen."

Ik kan Theo goed begrijpen. Soms zoekt hij naar woorden, soms helpt Jopie een beetje, maar zonder probleem kun je goed met Theo praten, merk ik. Theo heeft een map voor zich met allerlei artikelen die betrekking hebben op de tuinvereniging. Hij geniet er zichtbaar van. Hij laat mij een mooie foto zien van zichzelf in zijn toenmalige tuin. Ja, vertelt Theo:

"Die foto heb ik gegeven aan alle mensen die op mijn afscheidsreceptie zijn geweest. Ik heb 40 jaar gewerkt en ben in 2000 met pensioen gegaan. Ik ben begonnen bij de coöperatie De Hoop in Hazerswoude Rijndijk. De coöperatie verkocht veevoeders en andere producten voor de agrarische sector. Er volgenden veel fusies en uiteindelijk werd het De Samenwerking in Haastrecht. Tijdens de afscheidsreceptie in Avifauna wachtte mij een grote verrassing. De toenmalige burgemeester van Alphen aan den Rijn Nico Schoof spelde mij de versierselen op die horen bij lid in de orde van Oranje Nassau. Het heeft te maken met dat ik mijn werk goed heb gedaan en me ingezet heb voor allerlei maatschappelijke activiteiten."

Heb je lang je tuin gehad, Theo?
"Ik ben twee jaar voor mijn pensioen begonnen. Het eerste contract zit nog in de map. Tuinnummer 101, huurprijs f 140,-. Nog uit het guldentijdperk. We hebben de tuin helaas – vanwege mijn gezondheidssituatie – opgezegd per 1 januari 2018. Nu ben ik lid zonder tuin. Tuinnummer 101 komt niet meer voor. Ik heb indertijd de namen van de paden bedacht. Je moet het nog maar een keer uitleggen, Bert, er zijn ondertussen zoveel nieuwe leden, die het vast niet weten."
De paden hebben namen van bloemen / struiken vanaf het parkeerterrein gezien in alfabetische volgorde. De paden rechts van het hoofdpad hebben een naam met een r erin

van rechts (Asterpad - Bramenpad - Coniferenpad - Druivenpad - Erwtenpad). De tuinen links van het hoofdpad bevatten een l van links (Bieslookpad - Clematispad - Distelpad). Vernuftig!

Theo, hoe vind je het dat je erelid bent geworden?
"Ik houd niet zo van ophemelen. Binnen een vereniging is het goed dat ieder zijn of haar steentje bijdraagt. Het was een mooie tijd zo met elkaar bij de vereniging en zo is het goed."

Ik vertel Theo waarom het bestuur hem het erelidmaatschap heeft toegekend (hij weet dat natuurlijk zelf beter dan ik). De belangrijkste redenen: zijn inzet voor de evenementen- en ledenwerfcommissie en de inkoop en verkoop aan leden van meststoffen. Zelf weet ik dat hij zorgde voor de bloembakken op het parkeerterrein. Ook heeft Theo heel lang de rubriek "Wist u dat….?" in de Riethoorn geschreven. Ondertussen heeft Theo weer een foto gevonden en vertelt:

"Dit is op de Jaarmarkt. Wij stonden daar met een kraam om nieuwe leden te werven. Je ziet burgemeester Schoofs die kijkt naar een "kunstwerk" gemaakt van bloemen van de parkietenplant. Ik had veel parkietenplanten op mijn tuin. Ik had trouwens altijd veel bloemen in mijn tuin"."

Ik zie ook een aantal recente nummers van de Riethoorn in de map.

"Ja, Kees de Rijk brengt steeds een Riethoorn. Ik vind het fijn om die te lezen. Zo vond ik het leuk om in de laatste Riethoorn te lezen over Thijs Kleijn, mijn wie ik heel lang op hetzelfde koor heb gezeten. Het zingen is helaas voor mij nu niet meer goed mogelijk."

Als laatste vertellen Theo en Jopie mij dat er in hun woonomgeving wat gaat veranderen. Er komt een appartementencomplex voor hun woning. Maar wij blijven onze woning trouw. Wij zijn na onze trouwdag (55 jaar geleden) hier gaan wonen. Er waren vier blokken woningen gebouwd en wij zijn de enige nog "eerste bewoners". Wij wonen hier met veel plezier en zijn blij dat de groenstrook voor ons huis blijft."

Theo en Jopie, hartelijk dank voor dit gesprek, het ga jullie in alle opzichten goed!

Bert Drolenga.

ALTIJD KLEURO.NL
VLOEREN • VERF • ZONWERING

KLEURO SHOP
ENERGIEWEG 65- ALPHEN AAN DEN RIJN

Het is mogelijk om de volgende materialen via de Tuinvereniging te kopen:

Materiaal	*Eenheid*	*Euro*
Koemest korrels	20 kg	15,00
Bemeste tuinaarde	40 liter	3,00
Bemeste tuinaarde	5 x 40 liter	11,00
Lavameel	20 kg	12,50
Potgrond	40 liter	3,50
Potgrond	5 x 40 liter	13,00
Kalkkorrels	25 kg	10,00
Kalkpoeder	25 kg	7,00
Golfplaten	Per stuk	3,50
Zand	Per kruiwagen	2,00
Patentcali	1 kg	1,00
12-10-18	1 kg	1,00
Drainage	Per meter	1,25
Regenton klein	Per stuk	5,00

Pluktuinen

Het voorjaar is altijd een druk tuinseizoen: de grond voorbewerken, zaaien en planten, etc. In de late lente en in de zomer is het dan heerlijk oogsten en is er weer tijd om bijvoorbeeld pluktuinen te bezoeken.

Noordwijk Buiten
Kwekerij en Theedrinkerij

"Noordwijk Buiten" is een kwekerij en theedrinkerij in een 40 jaar oude rolkas, die niet meer rolt. In de kwekerij worden allerlei kruiden en bijzondere eetplantjes gekweekt die ook nog eens decoratief zijn. Naast de gewone keukenkruiden zoals tijm, oregano en salie worden er plantjes uit alle delen van de wereld gekweekt. Alles wordt uiteraard gekweekt zonder hulp van chemische bestrijdingsmiddelen. De plantjes zijn niet alleen geselecteerd vanwege hun sierwaarde, maar ook en vooral om hun gebruikswaarde. Daarnaast zijn ze lekker en gezond. Tegen een geringe vergoeding kun je hier zelf plukken. Je krijgt een snoeischaar en je kunt aan de slag.

Adres: Leeweg 14, Noordwijk
Open op zaterdag, zondag en maandag van 10 uur tot 18 uur.

De Sfeerstal

Midden in het groene hart, vindt u een oase van rust in de kleurrijke bloemen pluktuin van de Sfeerstal. Wandel rustig door de tuin van circa 1 hectare groot, pluk een boeket bloemen of schrijf u in voor een cursus bloemschikken. In de tuin zijn ook genoeg rustplekjes waar u kunt genieten van het uitzicht. Den tuin zorgt de hele zomer door voor een weelde aan bloemen, wel honderd soorten, zoals bijvoorbeeld Pioenrozen, Margrieten, Zonnehoed, Dahlia's, Lavatera, Goudsbloemen, Rozen, Achilea, Solidago en Flox.

U ontvangt een mandje met schaartje. Wanneer u klaar bent met plukken wordt de prijs bepaald, deze ligt gemiddeld tussen de € 5,00 en € 10,00 per bos.

Vanaf juni t/m ca. oktober kunt u zelf verse theekruiden knippen in de Theepluktuin. U wast deze daarna zelf bij het kraantje. In het Theehuis bestelt u een glas theewater en zet u zelf uw eigen verse thee. De Sfeerstal heeft naast de pluktuin ook een theetuin met terras waar heerlijke drankjes, lunches en lekkernijen worden geserveerd.

Op zaterdag 21 juli 2018 van 10.00-17.00 uur organiseert De Sfeerstal een Pluktuindag met diverse kraampjes op het gras. Jong & oud is van harte welkom.

Adres: De Sfeerstal, Hogendijk 5, 2441CK Nieuwveen

PLUKTEA

In Boskoop kun je bij Pluktea ontdekken, ruiken en proeven hoe lekker het kan zijn je eigen thee te maken uit de verse theetuin. Je kunt heerlijke theeën drinken van planten uit eigen tuin. Gezond, spannend en lekker. Er zijn talloze planten die je hiervoor kunt gebruiken, het is echt niet alleen munt wat je in je kopje thee kunt doen. Er is zoveel meer te ontdekken! Eigenlijk is Pluktea een soort workshop “zelf je thee leren plukken”.

Adres: Omloop 12, 2771 NL Boskoop

Ook leuk is zelf een pluktuin aanleggen! Bekijk dan het boek “De Pluktuin” van Sarah Raven. Sarah legt uit hoe je een pluktuin aanlegt en snijbloemen kweekt. In het alfabetische register fotografeert en bespreekt ze alle snijbloemen zoals ze in de vaas staan.

Een zonnige zomer toegewenst met veel zomerbloeiers!

Nelleke Dorsman

Belevenissen van een tuinman…”Plagen”

Na uit mijn winterslaap ontwaakt te zijn, heeft het voorjaar zijn intrede gedaan en staat mijn tuin vol met aardappelen, asperges, bietjes, tuinbonen, doperwten, peultjes, tomaten, courgettes, fruitbomen en diverse bloemen zoals dahlia’s (zelf gezaaid), ereprijs, zonnebloemen, lathyrus en pioenen. En het is alweer bijna zomer….

Veel werk, maar ik rijd uit mijn werk langs het tuincomplex en dan is het een kleine moeite om even aan te wippen voor water geven, wat rommelen en nu ook oogsten. Het echte werk bewaren we voor ’s avonds of in het weekend.

Helaas gaat niet alles voor de wind: er zijn diverse ‘plagen’ die mijn tuin ‘teisteren’. Te beginnen met een stel mollen die mijn tuin onveilig maken: net opgekomen zaadgoed verdort omdat ze omgewoeld worden en door de gangen onder de grond blijven ook grotere planten niet gespaard. Vorig jaar heb ik het hele scala van diervriendelijke bestrijdingsmiddelen geprobeerd zonder resultaat en heb ik van ellende maar twee klemmen gekocht. Ook dit jaar heb ik een paar mollen naar de eeuwige jachtvelden moeten helpen.

Verder kwamen er weer luizen in mijn kersenboompjes en omdat ik net iets te laat was met toppen, ook in mijn tuinbonen. Groene zeep en brandspiritus werken prima. Lieveheersbeestjes en hun larven doen de rest.

Aspergekevers, hun larven en eitjes (sterk vergroot).

Tenslotte de aspergekever, die in groten getale op mijn asperges aanvielen om zich voort te planten. Het gevolg: een hele kraamkamer met rupsjes die alleen steeltjes overlaten van de planten. Vorig jaar alles met de hand ontwormd en ‘ontkeverd’ en in de winter een plan bedacht om het gemakkelijker te maken: insectennetten over de asperges.

Vitrage bij de Ikea gekocht en een kleermaker uit het land van 1000 en 1 nachten (ولـ يـلةلـ يـلةالـف) gevraagd om vier delen aan elkaar te naaien (bedankt Mo). Werkt perfect…… dacht ik. Na een tijdje bemerkte ik dat er toch wormpjes vraten aan mijn geliefde asperges. Zouden ze erdoor heen gekropen zijn?

Nadere bestudering van de netten leverde een schokkende constatering op: ze hadden de eitjes op het net gelegd en doordat

de bladeren (lees naaldjes) van de asperges vaak direct tegen het net of soms er doorheen staken, was de oorzaak snel gevonden. Ook las ik dat de volwassen kevers in de winter in de grond overleven om in het voorjaar uit te vliegen en zodoende binnen mijn net hun gang konden gaan….

Dus toch maar weer met de hand bestrijden. Iemand een goede suggestie om volgend jaar gevrijwaard te blijven van deze kevers?

Dan wil ik ook nog iets vertellen over de bijentelling van een paar maanden terug. Enthousiast over bijen en hommels was ik in mijn tuin gaan zitten om een half uurtje te tellen. Nul, nada, niks geen bijen en hommels in de tuin te zien. Logisch, want er was ook nog geen bloem te bekennen. Wachten maar op de geraniums (ooievaarsbek) en de blauwe regen en akelei. Nu die volop in bloei staan (of hebben gestaan) is de 'oogst' maar mager: enkele honingbijen, wat meer hommels, met name de steenhommel en de akkerhommel, enkele kleine grondbijtjes, maar het is wel heel erg mager. Misschien dat er wat meer hommels afkomen op mijn dahlia's op de tuin.

Ik ben blij dat de EU nu een verbod op neonicotinoiden heeft afgekondigd (lees het artikel op Animals Today - https://www.animalstoday.nl/eu-verbod-neonicotinoiden-hoge-bijensterfte/).

Het zou fijn zijn als we de open ruimten op ons volkstuincomplex, bijv. op de hoek van het Coniferenpad als bijen/vlindertuin zouden kunnen inrichten. Ik zou daar graag mijn steentje aan bijdrage.

Ruud Schaft

HOBBYKASSEN
Dave Storm Hobbykassen biedt u hobbykassen, muurkassen, broeibakken, serres, kassen op maat, enz. tegen een betaalbare prijs.
Wij kunnen aan elke vraag voldoen,
want maatwerk is onze specialiteit.
Wij leveren en plaatsen de kassen door geheel Nederland.
Tevens demonteren wij eventueel ook uw oude kas
en voeren wij de materialen af.
Bezoek ook eens onze website www.broeikassen.com.
Hier kunt u terecht voor al uw vragen en een geheel vrijblijvende offerte.
U kunt ons ook telefonisch bereiken via telefoonnummer
071-4084166 of 06-53935039.

Dieren in de moestuin

Beste tuinders,

Het nieuwe tuinseizoen is alweer een tijdje in volle gang. De gewassen zijn weer aan het opkomen en de temperatuur is de laatste tijd geweldig. Wij genieten daar allemaal met volle teugen van. Wij zijn niet de enigen die daar profijt van hebben. We bivakkeren op een relatief klein stukje groene oase. Onze medebewoners, de fauna, heeft dit ook goed door. Zij komen zich af en toe tegoed doen aan al dat lekkers. Zij moeten ook wel, nadat ze zijn verjaagd door het Archeon en Burggooi.

Welnu, er zijn sommige tuinders die dit gesnoep als uiterst irritant ervaren en zij zouden deze dieren het liefs de nek omdraaien. Ik vind dit een onplezierige gedachte en doe dan ook een beroep op het gezonde verstand om hooguit de dieren te verjagen uit de tuin. Let wel, het is op dit moment broedseizoen. De dieren zijn dan kwetsbaar en worden zodoende extra beschermd door de wet. Het is op dit moment maatschappelijk onverantwoord om dieren sowieso te mishandelen / doden en zeker omwille van een bloemkooltje e.d. Naar mijn bescheiden mening valt dit onder het kopje dierenmishandeling.

Om alle irritaties voor Uzelf te voorkomen kunt U ook hekjes of gaas plaatsen om uw groente en fruit te beschermen. Dit is een stuk diervriendelijker. Neemt U het mee in Uw gedachten, uiteindelijk zijn mens en dier ook buren van elkaar.

Met vriendelijke groet,

Ruud Jansen
Penningmeester



Bestrijding van heermoes

In veel tuinen op ons complex groeit heermoes. Heermoes is een moeilijk te bestrijden onkruid. De wortels van heermoes groeien wel tot twee meter diep. Wanneer je heermoes uit de grond trekt, breekt het af en de wortels blijven gewoon in de grond. Enkele dagen later zijn er al weer nieuwe scheuten.

Heermoes is een signaalplant. Aan vele onkruiden kun je de toestand van de bodem zien. Heermoes in je tuin? Dan is je grond arm, dan heeft je grond tekorten. Je grond bevat te weinig mineralen. Voor heermoes is dat geen probleem. Met zijn diepe wortels kan hij de mineralen diep uit de bodem halen en brengt die naar boven. Op die manier zorgt hij ervoor dat de bodem weer vruchtbaar wordt.



160 jaar kunstmest heeft vele gronden sterk verarmd. Kunstmest bevat slechts enkele mineralen terwijl plant, mens en dier er minimaal 60 nodig hebben om gezond te blijven.

Vroeger namen zieke mensen een bepaald kruid om weer gezond te worden, weer in balans te raken. Is uw bodem uit balans, dan groeit er een bepaald kruid volgens de onbalans. Wanneer deze onbalans is hersteld, dan verdwijnt het bepaalde “on”kruid.

Heb je bijvoorbeeld veel paardenbloemen in je tuin, dan bevat de bodem te weinig calcium. Klaver in je gazon betekent te weinig stikstof. Mos in het gras, dan is de bodem te zuur en moet je kalk toevoegen.

Er zijn twee mogelijkheden om heermoes te bestrijden. Gif sproeien werkt slechts tijdelijk en brengt je bodem verder uit balans, want met het gif dood je veel bodemleven en het heermoes komt later nog sterker terug. Als vereniging staan we voor natuurlijk tuinieren. Heermoes met gif bestrijden heeft dan ook zeker niet onze voorkeur. Een andere, veel betere manier is de tekorten in de bodem aanvullen. Doe je dit dan zal de heermoes geleidelijk verdwijnen, omdat zijn reden van bestaan er niet meer is.

Lavameel is het beste middel om heermoes op een positieve manier te bestrijden. Dit geldt ook voor andere vervelende onkruiden als zevenblad en wikke. Lavameel is fijngemalen vulkanisch gesteente. Dit oergesteente wordt bijvoorbeeld uit de Eifelstreek in Duitsland gewonnen. Het gesteentemeel is rijk aan silicium in goed opneembare vorm voor planten. Silicium verhoogt de weerstand van het gewas tegen droogte, ziekten en plagen. Naast silicium bevat lavameel tientallen andere mineralen en is bij uitstek geschikt om de grond te hermineraliseren.

Lavameel kan net als kalk over de tuin en gazon worden gestrooid. Het beste na de middag op een regenachtige/bewolkte dag, dit is om verbranding op het blad te voorkomen. Na de gift kan wormenmest worden toegevoegd of water zodat het gesteentemeel niet weg waait. Lavameel hoeft niet in de grond verwerkt te worden. Hierdoor blijft het bodemleven en de structuur intact. Voor je groentetuin of gazon heb je ongeveer 200 gram lavameel per m² nodig. Een tweede keer volstaat de helft van deze hoeveelheid.

Wilt u lavameel gaan gebruiken? Het is verkrijgbaar in de opslagloods. Daartoe is Kees de Rijk elke zaterdag aanwezig.

Bert Drolenga

Bron: http://biosolutions.bio/heermoes-bestrijden/

De bloemenklok van John Bontje

Op weg naar mijn tuin fiets ik langs de bloemenklok. Elke keer weer. Ik zie steeds weer iets nieuws. John zie ik ook vaak. Woont hij in het tuinhuisje? Een praatje is snel gemaakt. John heeft altijd wat leuks te vertellen. Alles in de tuin is met een bedoeling aangelegd. Hij vertelt er graag over.

John is heel enthousiast over het feit dat er zoveel belangstelling voor de bloemenklok is. Gisteren vertelde hij mij dat er zelfs een journalist is geweest, die een huishoudtrap mee had om op te staan voor het nemen van foto's. Die was nog eens goed voorbereid! De journalist stelde mooie vragen zoals: " is dit nu schepping of natuur?" De journalist was dan ook van het Reformatorisch Dagblad. Voor John is het wel duidelijk – en ik ben het roerend met hem eens – het is schepping. Dat bloemen op verschillende tijden openen en sluiten daar moet toch wel een bedenker achter zitten! John vertelde ook dat Iemand heeft gezegd: "bloemen, planten, een bloemenklok, dat moet wel van een Boskoper zijn".

Er zijn al verschillende journalisten geweest. Ook van plaatselijke bladen, die mooie artikelen hebben geschreven. Er komt binnenkort een journaliste van de Tuinliefhebber, u weet wel het blad van de AVVN. Niet alleen de schrijvende pers heeft belangstelling. Studio Alphen heeft opnames gemaakt en uitgezonden. De opnames zijn ook uitgezonden via Tv West. De opnames zijn ook aangeboden aan RegioNED , dat is een tv-programma dat wordt uitgezonden op een aantal Nederlandse Regionale Omroepen. Misschien heeft u de opnames al gezien. Anders kunt u die via de volgende link alsnog bekijken:
https://www.studioalphen.nl/nieuws/fleurige-bloemenklok-houdt-alphen-bij-de-tijd

Ook op social media is er de nodige belangstelling voor de bloemenklok. John heeft nog wel wat moeten aanpassen. Je vindt de openings- en sluitingstijden van de verschillende bloemen op internet. En natuurlijk, Linnaeus had zijn lijst. In de tuin blijkt dat soms niet

helemaal te kloppen. Dat komt doordat de gegevens dan op een ander breedte graad betrekking hebben.

Nog een weetje over de bloemenklok. Als je langs de bloemenklok loopt of fietst, kun je de poolstijl niet missen. Dat is die lange, witgeschilderde lat, die onder een hoek van 52 graden naar het noorden wijst. De schaduw van de poolstijl geeft de tijd aan. John heeft naast de poolstijl een zonnebloem geplant. De zonnebloem is als het ware een natuurlijke poolstijl. De zonnebloem is altijd naar de zon toe gericht. 180 graden draaien en je hebt de tijd!

Bert Drolenga

STUDIO ALPHEN

NIEUWS | SPORT | KERNEN | TELEVISIE | RADIO | OMROEP

6 juni 2018, 15:23

Fleurige bloemenklok houdt Alphen bij de tijd

Foto: Studio Alphen

ALPHEN AAN DEN RIJN – Klokkijken zonder horloge of mobieltje in de buurt? In Alphen aan den Rijn kan het. Met de bloemenklok van John Bontje. De Boskoper was al jaren geïnspireerd door de Zweedse plantenkundige Carl Linnaeus. En toen er vorig jaar een plek vrijkwam bij Tuinvereniging Spoorzicht, hoefde Bontje niet lang na te denken.

NACOMPETITIEFINALE ALPHIA - LSVV '70
STUDIO ALPHEN
ZATERDAG 16 JUNI | 14.30 UUR
LIVE OP RADIO

NIEUWS

Bijna alle huizen Hazerswoude-Dorp asbestvrij na grote boerderijbrand

Alphense vrouw gearresteerd vanwege mogelijk financieren terreurgroep IS

Wist u dat.....

… u de tomaten die buiten groeien mag toppen nadat ze vier vruchttrossen hebben gevormd. In ons klimaat krijgt die vijfde tros toch geen kans om rijp te worden en kunnen de planten al hun energie richten op de eerste vier trossen. Snoei de planten één blad boven de vierde tros. Tomaten houden van mest met een hoog kaligehalte

… u bonen die langs stokken groeien, mag toppen zodra ze de top van hun stokken hebben bereikt. De planten zullen zo meer zijscheuten produceren waardoor de oogst hoger uitvalt

… u courgettes niet langer moet laten worden dan ± 20 cm. Grotere exemplaren smaken minder lekker en zorgen ervoor dat de plant eerder uitgeput raakt

… u steenfruit zoals kers, perzik, abrikoos en pruim na de oogst mag snoeien. Bij voorkeur bij droog weer zodat de wonden snel kunnen opdrogen

… het loof van gerooide aardappelen vaak ziektekiemen bevat. Voer het blad daarom af en laat het niet op uw composthoop terecht komen

… u uw appels kunt plukken als het steeltje na een licht draaiende beweging los komt van de tak

… augustus een goede tijd is om nieuwe aardbeibedden aan te leggen. De planten kunnen zich voor de winter nog goed ontwikkelen zodat ze volgend jaar een mooie oogst geven

… u na de oogst van de frambozen de stengels die vruchten hebben gedragen tot aan de grond moet afknippen. Volgend jaar verschijnen de frambozen dan aan de nieuw gevormde grondscheuten

… bramen bloeien op het hout dat de vorige zomer en herfst is gegroeid. Het wegsnoeien van de oude takken (waar dus in dat jaar de bramen aan zaten) kunt u na de oogst doen

… onze tuinen – op een paar uitzonderingen na – al lang niet meer aan het spoor liggen en onze vereniging desondanks nog Tuinvereniging Spoorzicht heet

… dit komt omdat we vanuit het pas uitgebreide clubhuis ’t Stekkie zicht hebben op de zijkant van een wagon

… u dit op Google Earth kunt zien.

Bert Drolenga

ALTIJD KLEURO.NL
VLOEREN • VERF • ZONWERING

KLEURO SHOP
ENERGIEWEG 65- ALPHEN AAN DEN RIJN

DE BOSRAND
TUINCENTRUM
Sfeervol genieten

Het tuincentrum met een groot assortiment tuin- en kamer planten. Specialist in vijverartikelen en diervoeders.

Tuincentrum de Bosrand
Prinsen Schouw 1
2394 CX Alphen aan den Rijn
Tel. 0172 475299, Fax 0172 495251

www.tcdebosrand.nl

Butaan-/propaangas
Een groot en compleet assortiment gasapparatuur. Van gezellige gasverwarming tot kooktoestellen, van warm water tot koeling. Tevens leveren wij alle installatiematerialen.
De Pittenspecialist is dé leverancier voor uw tuihuis!
Aluminium LPG gastanken
Deze gasflessen zijn navulbaar bij elk tankstation! Gun uzelf een lichtere portemonee, maar ook een lichtere gasfles!
Zonne-energie en alle bijbehoren
Wij hebben alles wat u nodig heeft voor uw zonne-energie systeem. Gaat u voor de energie zuinige 12V LED verlichting, of toch voor het gemak van een 220V omvormer?
Kerosineverwarming
Een comfortabel alternatief op gasverwarming! Al sinds 1935 verkopen wij olie(kerosine) kachels en lampen, evenals alle benodigde kousen, pitten en glazen.
Schakel nu over op koelen met zonne-energie en geniet van groot gemak en de hoogste betrouwbaarheid! Nooit meer slepen met zware gasflessen en geen vlam die dag en nacht brandt. Meer ruimte in de koelkast en tevens electiciteit voor uw overige apparaten. Informeer naar de complete zonne-energie koelingssystemen op maat van De Pittenspecialist.
Bent u het telkens omwisselen van de gasfles ook zo zat?
DPS
DE PITTENSPECIALIST
DPS De Pittenspecialist
Jacob van Lennepstraat 8
1053 HG Amsterdam
Tel. 020 - 618 1095
www.pittenspecialist.nl

Tuingereedschapcentrum van Breda
Kaagjesland 47
2811 KL Reeuwijk – Holland
Telefoon: (0182) 39 22 74, Telefax: (0182) 39 59 65
E-mail: vanbreda@planet.nl
WWW.VAKTUIN.NL

ALLES VOOR HET DAK
DAKBEDEKKING
DAKISOLATIE
& DIVERSE BOUWMATERIALEN
Nijverheidstraat 1a - Moerkapelle
Telefoon 06 5354 7583
Bel voor meer informatie of onze openingstijden
Handelsonderneming
Johan Hogerwerf
Dakleer, Isolatie, Dakpanplaten,
Damwandplaten, Bouwmaterialen
Nijverheidstraat3
2751 GR Moerkapelle
johan54@live.nl
www.allesvoorhetdak.com